

ERSASAAT Kullanım Kılavuzu 5766

CASIO®

İşlem prosedürleri hakkındaki bilgilere CASIO web sitesinden de ulaşabilirsiniz.

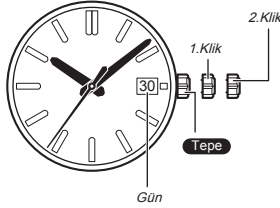
<https://s.casio.jp/mw/en/5766/>



- Saatiniz, resimde gösterilenden biraz farklı olabilir.

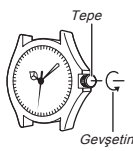
Bu Saat Hakkında

- Bu saat, gücünü bir zemberekten alan mekanik bir saatir.



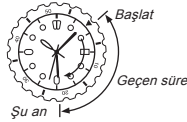
Tepe İşlemleri

Bazı su geçirmezlik özelliği bulunan modeller (10 BAR, 20 BAR) vidalı tepeye sahiptir. Bir tepe işlemi gerçekleştirmek istediğiniz tepeyi kendinize doğru çevirerek açınız. Tepe gevşetilmiş ya da dışarı çekili halde iken su geçirmezlik özelliğini kaybeder. Bir tepe işlemi yaptıktan sonra tepeyi iyice sıkıştırarak yerin oturtunuz.



Eğer saatinizde dönen bezel parça var ise...

Bezelinizi döndürerek dakika ibresi ile ▼ işaretini hizalayınız. Böylece ▼ ile işaretlediğiniz zamanda sonra ne kadar zaman geçtiğini gösterebilirsiniz.



Teknik Özellikler

Doğruluk: Günlük ortalama -20 saniye ile +40 saniye sapma

Kurma Mekanizması: Elle kurma özellikli otomatik mekanizma

Salınım Frekansı: Saatte 21.600

Çalışma Süresi: Yaklaşık 42 saat (tam kurulu olduğunda)

Taş Sayısı: 21

Diğer: Saniye Durdurma Fonksiyonu (Tepe dışarı çekildiğinde saniye ibresini durdurur.)

Önemli!

- Mekanik saatlerin doğası gereği; saatin takılma süresi, bilek hareketi ve zembereğin kurulma derecesi gibi koşullar, doğruluğunun belirlenen aralığın dışına sapmasına neden olabilir.

Teknik özellikler önceden bildirilmeksizin değiştirilebilir.

Zembereğin Kurulması

Zemberek, saati taktığınız süre boyunca bileğinizin doğal hareketiyle otomatik olarak kurulur. Ayrıca, tepeyi döndürerek zembereği manuel olarak da kurabilirsiniz (elle kurma).

Eğer saat durmuşsa, tepeyi döndürerek veya saati nazikçe sallayarak çalıştırın. Saniye ibresi hareket etmeye başladığında saati ve tarihi ayarlayın, ardından saati bileğinize takın.

- Tam olarak kurulduğunda, saat yaklaşık 42 saat boyunca çalışır.
- Yetersiz kurulum, zaman işleyişinin ileri gitmesine veya geri kalmasına neden olabilir. Optimum performans için saati günde en az 8 saat takın.
- Eğer saati takmıyorsanız, tepeyi her gün yaklaşık aynı saatte tamamen döndürerek manuel olarak kurun.

Zemberek Kurma Önlemleri

- Zembereği kurmak için tepeyi yavaşça saat 12 yönüne doğru döndürün.
- Tepe döndürülmiyorsa (vidalı kilit tipi), önce gevşetmek için saat 6 yönüne doğru döndürün, ardından zembereği kurmak için saat 12 yönüne doğru döndürün.
- Zemberek tam olarak kurulduktan sonra bile tepeyi döndürmeye devam edebilirsiniz; ancak zemberek belirli bir noktadan sonra daha fazla kurulmayacaktır.
- Tepe, zembereği kurmadan sola doğru (saat 6 yönüne) serbestçe döner.

Zaman ayarını yapmak için

Saniye ibresi saatin 12 pozisyonunda iken (tepeyi) 2. kliğe kadar dışarı çekiniz.

Zaman ayarını yapmak için (tepeyi) çeviriniz.

Zaman işleyişine devam etmek için, bir zaman sinyalinde (tepeyi) geri itin.

Not

- AM ve PM zamanlarını doğru ayarladığınızdan emin olunuz.
- Zamanı değiştirirken dakika ibresini ayarlamak istediğiniz zamandan 4-5 dakika ileri olacak şekilde ayarlayın ve sonra istediğiniz ayara geri getiriniz.

Gün ayarını değiştirmek için

(Tepeyi) 1. kliğe kadar çekiniz.

(Tepeyi) kendinize doğru çevirerek günü ayarlayınız.

(Tepeyi) yerine itiniz.

Not

- Gün ayarı ayı 31 gün olarak algılar. Daha kısa uzunluktaki aylar için manuel ayarlama yapınız.
- Gün ayarını 21.00 ve 04.00 arasında yapmaktan kaçınınız. Aksi halde gün ayarınız gece yarısında doğru şekilde değişmeyebilir.