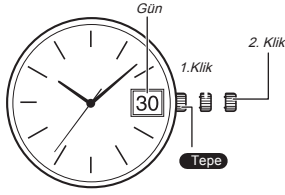
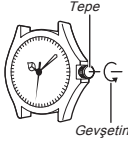


- Saatizin çizimde gösterilenden biraz farklılık gösterebilir.



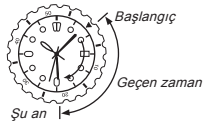
#### Tepe İşlemleri

Bazı su geçirmezlik özelliği bulunan modeller (10 BAR, 20 BAR) vidalı tepeye sahiptir. Bir tepe işlemi gerçekleştirmek istediğinizde tepeyi kendinize doğru çevirerek açınız. Tepe gevşetilmiş ya da dışarı çekili halde iken su geçirmezlik özeliğini kaybeder. Bir tepe işlemi yaptıktan sonra tepeyi iyice sıkıştırarak yerine oturtunuz.



#### Eğer saatinizde dönen bezel parça var ise...

Bezelinizi döndürerek dakika ibresi ile ▼ işaretini hizalayınız. Böylece ▼ ile işaretlediğiniz zamandan sonra ne kadar zaman geçtiğini gösterebilirsiniz.



#### Teknik Özellikler

Normal sıcaklıkta doğruluk (aylık)	Batarya türü	Batarya ömrü
±20 saniye	SR920SW	Yaklaşık olarak 3 yıl

Teknik özellikler önceden haber verilmeksizin değiştirilebilir.

#### Zaman Ayarı Yapmak İçin

Saniye ibresi saatin 12 pozisyonunda iken **Tepeyi** dışarı çekiniz.

Zaman ayarını yapmak için **tepeyi** çeviriniz.

**Tepeyi** yerine iterek zaman işleyişine devam edebilirsiniz.

#### Not

- AM ve PM zamanlarını doğru ayarladığınızdan emin olunuz.
- Zamanı değiştirirken dakika ibresini ayarlamak istediğiniz zamandan 4-5 dakika ileri olacak şekilde ayarlayın ve sonra istediğiniz ayara geri getiriniz.

#### Gün Ayarını Değiştirmek İçin

**Tepeyi** 1. Kliğe kadar çekiniz.

**Tepeyi** kendinize doğru çevirerek günü ayarlayınız.

**Tepeyi** yerine itiniz.

#### Not

- Gün ayarı ayı 31 gün olarak algılar. Daha kısa uzunluktaki aylar için manuel ayarlama yapınız.
- Gün ayarını 9 p.m. ve 1 a.m. arasında yapmaktan kaçınınız. Aksi halde gün ayarınız gece yarısında doğru şekilde değişmeyebilir.

# ERSASAAT