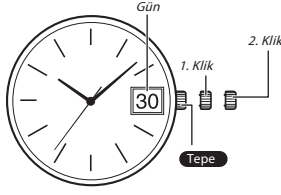


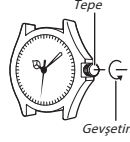
ERSASAAT Kullanım Kılavuzu ANA(C3HD-2) CASIO®

- Saatiniz çizimde gösterilenlerden farklılık gösterebilir.

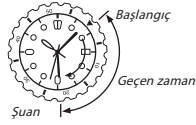


Tepe İşlemleri

Bazı su geçirmezlik özelliği bulunan modeller (100 metre, 200 metre) vidalı tepeye sahiptir. Bir tepe işlemi gerçekleştirmek istediğinizde tepeyi kendinize doğru çevirerek açınız. Tepe gevşetilmiş ya da dışarı çekili halde iken su geçirmezlik özelliğini kaybeder. Bir tepe işlemi yaptıktan sonra tepeyi iyice sıkıştırarak yerine oturtunuz.



Eğer saatinizde dönen bezel parça var ise.. Bezelinizi döndürerek dakika ibresi ile ▼ işaretini hizalayınız. Böylece işaretlediğiniz zamandan sonra ▼ ne kadar zaman geçtiğini görebilirsiniz.



Zaman Ayarı Yapmak İçin

Saniye ibresi saatin 12 pozisyonunda iken **Tepeyi** dışarı çekiniz.

Zaman ayarını yapmak için **tepeyi** çeviriniz.

Tepeyi yerine iterek zaman işleyişine devam edebilirsiniz.

Not

- AM ve PM zamanlarını doğru ayarladığınızdan emin olunuz.
- Zamanı değiştirirken dakika ibresini ayarlamak istediğiniz zamandan 4-5 dakika ileri olacak şekilde ayarlayın ve sonra istediğiniz ayara geri getiriniz.

Gün Ayarını Değiştirmek İçin

Tepeyi 1. Kliğe kadar çekiniz.

Tepeyi kendinize doğru çevirerek günü ayarlayınız.

Tepeyi yerine itiniz.

Not

- Gün ayarı ayı 31 gün olarak algılar. Daha kısa uzunluktaki aylar için manuel ayarlama yapınız.
- Gün ayarını 9 p.m. ve 1 a.m. arasında yapmaktan kaçınınız. Aksi halde gün ayarınız gece yarısında doğru şekilde değişmeyebilir.

Özellikler

Modül No.	Normal ısıda güvenilirlik (aylık)	Pil tipi	Pil Ömrü
5507	±20 saniye	SR927SW	Yaklaşık 3 yıl
5532	±20 saniye	SR626SW	Yaklaşık 3 yıl
5651	±20 saniye	SR621SW	Yaklaşık 3 yıl

Özellikler haber verilmeksizin değiştirilebilir.

ERSASAAT