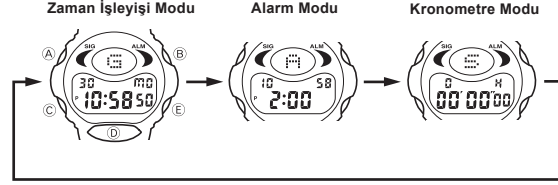
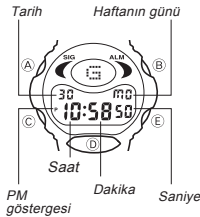


GENEL REHBER

- Saatinizin şekli resimde görünenden biraz farklı olabilir.
- Bir moddan başka bir moda geçmek için (C)yi kullanınız.
- Her türlü moda (D)ye basarak ekranı 2 saniyelğine aydınlatabilirsiniz.
- Saatinizin görüntülediği moda bağlı olarak ekranda farklı animasyonlar görüntülenir.



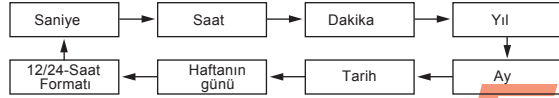
ZAMAN İŞLEYİŞİ MODU



- (E) tuşunu kullanarak ekrandaki ay/tarih ve tarih/haftanın günü bilgileri arasında geçiş yapabilirsiniz.
- (B)ye basarak 10 saniyelik bir melodinin çalmasını sağlayabilirsiniz. Herhangi bir tuşa basmanız bu melodinin durmasına neden olacaktır. Hangi melodinin çalacağı (B)ye hangi zamanda bastığınıza göre değişir.

Saat ve Tarihi Ayarlamak İçin

1. Zaman İşleyişi Modunda (A)yi basılı tutunuz. Böylece seçili olan saniye haneleri yanıp sönmeye başlayacaktır.
2. Aşağıdaki sırada dizili olan ayarlar arasında geçiş yapmak için (C)yi kullanınız.



3. Saniyeler seçiliyken (yanıp sönerken) (B)ye basarak saniyeleri sıfırlayınız "00". Saniye rakamları 30-59 arasındayken saniyeleri sıfırlarsanız dakika rakamlarına 1 dakika eklenir. Saniye rakamları 00-29 arasındayken sıfırlama yaparsanız dakika kısmına ekleme yapılmaz.
4. Diğer rakamlar seçiliyken -yanıp sönerken - (saniye rakamları hariç) (E) (+) ve (B) (-) ile ayarlama yapabilirsiniz. Bu tuşları basılı tutmak yapılan işlemi çok hızlandırır.
- Haftanın günü seçiliyken (E)ye basarak bir sonraki güne, (B)ye basarak bir önceki güne geçebilirsiniz.
- 12/24 saat formatı seçiliyken (E)yi kullanarak bu iki format arasında seçim yapabilirsiniz.
5. Saat ve tarihi ayarladıktan sonra (A)ya basarak Zaman İşleyişi Moduna dönebilirsiniz.
- Tarih ayarı 1 Ocak 1995 ile 31 Aralık 2039 arasında yapılabilir.
- Seçili bir hane ekranda yanıp sönerken birkaç dakika hiçbir işlem yapmazsanız, yanıp sönmeye durur ve saat otomatik olarak Zaman İşleyişi Moduna döner.

Alarm Zamanını Ayarlamak İçin

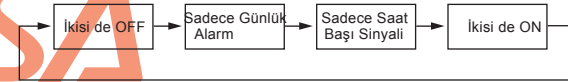
1. Ekrandaki saat haneleri yanıp sönmeye başlayana dek (A) tuşuna basınız. Saat haneleri seçili olduklarından yanıp sönmeye başlayacaklardır.
- Otomatik olarak Günlük alarm açılacaktır.
2. Aşağıdaki ayarlar arasında geçiş yapmak için (C)yi kullanınız.



3. (E) (+) ve (B) (-) ile ayarlama yapabilirsiniz. Bu tuşları basılı tutmak yapılan işlemi çok hızlandırır.
- Alarm zamanının formatı (12-saat ve 24-saat), normal zaman işleyişinde seçili olan formatın aynıdır.
- Alarm zamanı 12 saat formatını kullanıyorsa a.m ya da p.m ayarını doğru yapmaya dikkat ediniz.
4. Alarm zamanını ayarladıktan sonra (A)ya basarak Alarm Moduna dönünüz.
- Seçili bir hane ekranda yanıp sönerken birkaç dakika hiçbir işlem yapmazsanız, yanıp sönmeye durur ve saat otomatik olarak Alarm Moduna döner.
- Alarm Modundayken bir kaç dakika hiçbir işlem yapmazsanız saat otomatik olarak Zaman İşleyişi Moduna döner.

Günlük Alarm ve Saat Başı Sinyalini Açıp Kapatmak İçin

1. Alarm Modunda günlük alarm ve saat başı sinyalinin ayarlarını değiştirmek istediğinizde (E)ye basınız.



ALM : Günlük Alarm
SIG : Saat başı sinyali

Alarmı Test Etmek İçin

1. (B)ye bastığınızda halihazırda alarm çalar.
- Alarm yaklaşık 10 saniye boyunca çalar. Herhangi bir tuşa basarak alarmı susturabilirsiniz.
- Alarm sesi olarak 0, numara seçiliyse (B)ye bastığınızda saatiniz rastgele bir melodi seçer çalar. bir sonraki (B)ye bastığınızda saatinizin rastgele seçtiği melodi muhtemelen bir öncekinden farklı olacaktır.

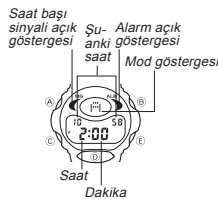
ARKA IŞIK HAKKINDA

- Herhangi bir moda (D)ye basarak ekranı 2 saniyelğine aydınlatılabilir ve animasyon figürünün ekrana gelişini sağlayabilirsiniz. Ekrana gelen figürün şekli (D)ye bastığınızda hangi moda olduğunuza bağlıdır.
- Bu saatınarka ışığı elektrikle aydınlatma (EL) panelini kullanır. Bu panel uzun kullanım sonucunda eski gücünü kaybeder.
- Ekran aydınlatıldığında saatten gelen kısık bir ses duyulur. Bu aydınlatma yaparken EL panelinin titreşiminden kaynaklanan bir sestir. Arıza göstergesi değildir.

ALARM MODU

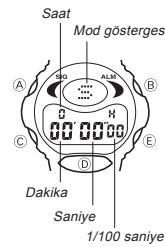
Saatinizde yüklü 3 farklı melodi bulunmaktadır. Alarm zamanına ulaştığında aşağıdaki 5 şekilden biri ile alarm çalmasını sağlayabilirsiniz.

Ayar	Alarm Sesi
0.	Rastgele melodi çalım 1, 2, ve 3
1.	Melodi 1
2.	Melodi 2
3.	Melodi 3
4.	Sinyal



- Bu kılavuzun arka tarafındaki MELODİ LİSTESİ saatinizdeki melodilerin isimlerini verir.
- Günlük Alarm açıldığında her gün aynı saatte 20 saniyelik bir alarm çalar. Herhangi bir tuşa basarak çalan alarmı susturabilirsiniz. Saat Başı Sinyali açıldığında saat her saat başı sinyal sesi verir.

KRONOMETRE MODU



- Kronometre, geçen zaman, ayrık zaman ve iki bitişli zamanları ölçmenizi sağlar. Kronometrenin görüntü aralığı 23 saat, 59 dakika ve 59.99 saniyedir.
- Kronometre geçen zamanı ölçerken bir animasyon figürü ekranda görünür.
- Kronometre Modunda bir kaç dakika hiçbir işlem yapmazsanız saat otomatik olarak Zaman İşleyişi Moduna döner (geçen zaman ölçümü yapılırken hariç).

Geçen Zamanı Ölçmek İçin

1. (E)ye basarak kronometreyi başlatınız.
2. (E)ye basarak kronometreyi durdurunuz.
- (E)ye tekrar basarak kronometreyi kaldığı yerden devam ettirebilirsiniz.
3. (B)ye basarak kronometreyi sıfırlayınız. (000'00'00).

Zamanı Ayrı Ayrı Kaydetmek İçin

1. (E)ye basarak kronometreyi başlatınız.
2. (B)ye basarak, bastığınız anı kaydediniz. Zaman işleyişi içsel olarak devam etmektedir.
3. (B)ye basarak ayırdığınız zamanı ekrandan silip zaman ölçümüne devam ediniz.
- 2 ve 3. basamakları istediğiniz kadar tekrar edebilirsiniz.
4. (E)ye basarak zaman ölçümünü durdurunuz.
5. (B)ye basarak kronometreyi sıfırlayınız.

1. ve 2. Yarışmacıların Zamanını Kaydetmek İçin

1. (E)ye basarak kronometreyi başlatınız.
2. Birinci yarışmacı sınırı geçtiğinde (B)ye basarak onun süresini kaydediniz.
3. İkinci yarışmacı bitiş noktasını geçtiğinde (E)ye basınız.
4. İkinci yarışmacının süresini görüntülemek için (B)ye basınız.
5. (B)ye basarak kronometreyi sıfırlayınız.

MELODİ LİSTESİ

1623

1	TECO
2	HAPPY HOUSE
3	JUNGLE

Bunların hepsi CASIO'ya ait melodilerdir.

1853

1	Young alien types
2	Popyura
3	Kandy pop



T-9790188

1667

1	No woman no cry
2	Get up, stand up
3	I shot the sheriff



T-9730266

1854

1	Look into the past
2	Tombo in 7/4
3	Upa neguinho



T-97A0366

1668

1	I love rock'n roll
2	Never
3	The wild one



T-9750085

1855

1	SOUL YOUR SMILE
2	PIECES
3	Duck



T-97A0367

1678

1	Best of my love
2	In the night
3	Take your time



T-9710138

1891

1	La isla bonita
2	Bamboleo
3	Tú me amas



T-9790189

1807

1	HIGHER AND HIGHER GTS'nin müziği
2	ruling!! BG-999 müziği
3	FAKE YOUR GAME groove treasurers feat.d-secrets! müziği

Bunların hepsi CASIO'ya ait melodilerdir.

1932

1	Push it
2	Fly girl
3	Real love



T-9830006

1808

1	Gimme!Gimme!Gimme!
2	Another moment follows
3	Day after day



T-9750086

1952

1	Desperado
2	Lotta love
3	Have you ever seen the rain?



T-9830005

1809

1	Move over
2	Somebody to love
3	If it makes you happy



T-9750087

1955

1	Take my breath away (TOP GUN'in film müziği)
2	Oh pretty woman (PRETTY WOMAN'in ana müziği)
3	My heart will go on (TITANIC film müziği)



T-9830004

1852

1	Beach baby
2	Runaway
3	Sék' sé bon



T-9790187